

## TDS 50 – Elektromos hőszugárzó, fűtőberendezés

### Használati utasítás



*Kérjük, a készülék szerelése, használata vagy tisztítása előtt gondosan és teljesen olvassa el ezeket az utasításokat. A légfűtő használata égések, tűz vagy elektromos kisülés miatt súlyos sérülést okozhat.*



### **Biztonsági előírások**

Ez a készülék szállítható, és kimondottan zárt terekbe való használatra van tervezve, pl. raktárak, üzletek és otthonok számára valamint olyan nedves és nyirkos helyekre, mint az építési területek. A készülék megfelel az EN 60335-2-30/1998, Keymark all. B control direktívának és ezáltal megfelel a B.T. 73/23/EEC és 93/68EEC direktívának.

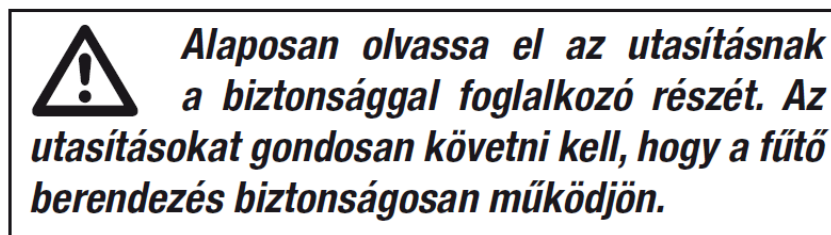
- A készüléket a gyúlékony anyagoktól tartuk távol legalább 0,5 méteres minimum biztonsági távolságban. Soha ne használják a készüléket olyan szobákban, termekben, ahol benzin, oldószerek, festékek vagy más olyan anyag van, ami gyúlékony gázt bocsát ki, és ne használják függönyök vagy egyéb drapériák mellett.
- A készüléket tartsák távol a gyermekektől és az állatoktól.
- A készüléket csak olyan áramellátással használják, ami megfelel az elektromos táblán megadott frekvencia és feszültség követelményeknek.
- Csak háromhuzalos hosszabbító elektromos kábelt használjanak, földvezetéssel és elegendő szegmessel.
- A készüléket húzzuk ki a konnektorból, amikor nincs használatban.
- A készüléket soha ne helyezték közvetlenül kivezető nyílások alá.
- Ha a készüléket ideiglenesen biztonságot nélkülöző állapotban kell hagyni, akkor győződjenek meg róla, hogy ne lehessen használni, és a dugalj ki legyen húzva.
- Ne használják ezt a fűtő berendezést vizes medencék, fürdőkádak, zuhanyok vagy úszómedencék közelében.

- Mielőtt a készüléken bármilyen karbantartást vagy javítást kezdenének, feltétlenül győződjenek meg róla, hogy a dugasz ki legyen húzva a konnektorból.
- Ne takarják le a készüléket, mert az túlmelegedést okozhat.

### **Kicsomagolás**

- Távolítsa el minden olyan anyagot, ami csomagolóanyagként volt alkalmazva a készülék szállításához.
- Vegyen ki minden tárgyat a dobozból.
- Ha a fűtő berendezés károsodottnak látszik, azonnal informálja arról a kiskereskedőt, akinél a készüléket vették!

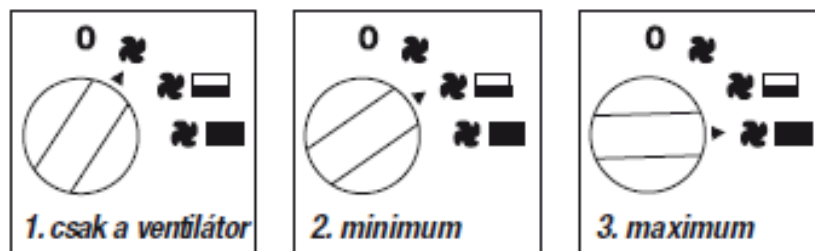
### **Üzemelés**



Győződjön meg róla, hogy az elektromos kábel semmiképpen nincs károsodva. Ha az elektromos kábel károsodott, akkor azt a gyártónak, a Szerviz Központnak vagy a szakosodott személyzetnek azonnal ki kell cserélni. Győződjön meg róla, hogy a kimenet elektromos jellemzői megfelelnek az Utasításban és/vagy a készüléken található táblán meghatározott követelményeknek. Helyezze a készüléket álló helyzetbe.

### **A fűtőberendezés bekapcsolása**

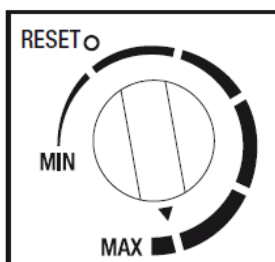
Csatlakoztassa a tápkábelt a hálózathoz és tekerje a kapcsolót a kívánt állásba:



### **Kikapcsolás**

Hagyja 3 percig a ventilátort még működni, mielőtt a készüléket kikapcsolja. Tekerje a kapcsolót a „0” állásba.

### **A termosztát szabályozása**



A termosztátot vezérlő gomb forgatásával Ön szabályozni tudja a szobahőmérsékletet. Amikor a kívánt hőmérsékletet eléri, a termosztát automatikusan kikapcsolja az ellenállást, de a ventilátor továbbra is működik.

A készülék egy biztonsági eszközzel is rendelkezik, ami a berendezés túlmelegedése esetén bekapcsol. Ha bekapcsol a biztonsági termosztát, hagyja a készüléket kihűlni, és próbálja

megkeresni a túlmelegedés okát. Ha ez a probléma újból előfordul, forduljon a vevőszolgálatunkhoz!

### **Tárolás és rendszeres felülvizsgálat**

Ha a készüléket hosszabb ideig nem használja, tisztítsa meg alaposan, mielőtt elteszi. Száraz helyen és portól védve tárolja. Ha újra használni szeretné a készüléket, ellenőrizze az elektromos kábel állapotát; kétségek felmerülése esetén forduljon a vevőszolgálatunkhoz. A készüléket évente egyszer ellenőriztesse. A készülék mindenfajta karbantartását csak képzett, a gyártó által elfogadott szakember végezheti.

### **Lehetséges hibák és azok elhárítása**

<b>Hiba</b>	<b>Lehetséges ok</b>	<b>Megoldás</b>
A készülék működik, de nem fűt.	Fűtőellenállás kiégett. Szabályozó termosztát hibás.	Cserélni Cserélni
A készülék nem indul el	A biztonsági eszközt elzárták Hibás motor Az áramellátás megszakadt.	Nyomja meg a „RESET” Cserélni Csatlakozót kihúzni és megvizsgálni
Csökkent légáramlás	A levegő bemeneti nyílás eltömődött. Ventilátormotor hibás.	Levegő bemeneti nyílást szabadabbá tenni. Cserélni

### **Technikai adatok**

Teljesítményfelvétel:	4,5-9 kW
Áramfelvétel:	13 A
Feszültség:	400 V/50 Hz
Levegőmennyiség:	708 m <sup>3</sup> /
Beállítási tartomány:	0-40°C
Méret:	320 x 380 x 515 mm
Súly:	9,3 kg

### **Jótállás**

A **TDS 50** hőszugárzó a legszigorúbb teszteken mennek keresztül, mielőtt elhagynák a gyártó üzemet. Ha a termékünk a vásárlástól számított 1 éven belül gyári hiba miatt nem a minőségi és mennyiségi jellemzőknek megfelelően működik, a vásárlónak az adott részt díjmentesen javítjuk, vagy cseréljük (feltéve, hogy a készülék részeinek és/vagy a készülék egészének működési zavara vagy meghibásodása normál működési feltételek közben történik).

<b>Terjedelem:</b>	minden rossz részre (anyag és munkadíj)
<b>Időtartam:</b>	a vásárlástól számított 1 év
<b>Teljesítményünk:</b>	javítás vagy csere a rossz részekre

#### **Mit kell tennie:**

1. Csomagolja be a terméket az eredeti csomagolásba ugyanolyan úton-módon, mint ahogyan azt tőlünk megkapta.
2. Tegye mellé a jótállási jegyet, az eredeti számlát, a nyugtát, vagy ezek másolatát.

3. Kérjük, mellékelje a kár rövid leírását, a hibákat vagy a működési zavarokat és körülményeit, ahogyan azt is, hogy ezek hogyan jelentkeznek.
4. A visszaszállításról kérjük, egyeztessen ügyfélszolgálatunkkal.

**További feltételek:**

Ez a jótállás nem fedi le azokat a hibákat, amelyek nem rendeltetésszerű használat, karbantartás, hibás összeszerelés, balesetek, természeti katasztrófák, nem megfelelő csomagolás, nem jóváhagyott változások, átszerelések, átépítések, változtatások miatt következtek be (amelyek cégünkötől függetlenül történtek). A jótállás érvénytelen, ha a készülék pajzsát eltávolították vagy a gyári szám olvashatatlan. Elhatároljuk magunkat mindennemű kártérítési igénytől, amely a javítási idő alatti bevételkiesésre, vagy egyéb üzleti kárra vonatkozik.

Amennyiben a vásárolt termékkezelési útmutatója kötelező karbantartást ír elő, ennek elmulasztása jótállásmegvonással jár.

**TDS 50 Jótállási jegy**

**Vásárló adatai**

Vásárlás dátuma: 2021.05.13.

Vásárló neve: \_\_\_\_\_

Cím: \_\_\_\_\_

Telefonszám / Email-cím: \_\_\_\_\_

Értékesítő neve: FG-Tech Kft.

Cím: H-6000 Kecskemét, Izsáki út 38.

Telefonszám / Email-cím: 06/20-3880-193



**Meghibásodás részletes ismertetése:**

---

---

---

---

---

---

---

---

---

---