

TDS 120– Elektromos hőszugárzó, fűtőberendezés

Használati utasítás



Kérjük, a készülék szerelése, használata vagy tisztítása előtt gondosan és teljesen olvassa el ezeket az utasításokat. A légfűtő használata égések, tűz vagy elektromos kisülés miatt súlyos sérülést okozhat.

Biztonsági előírások

Ez a készülék szállítható, és kimondottan zárt terekbe való használatra van tervezve, pl. raktárak, üzletek és otthonok számára valamint olyan nedves és nyirkos helyekre, mint az építési területek. A készülék megfelel az EN 60335-2-30/1998, Keymark all. B control direktívának és ezáltal megfelel a B.T. 73/23/EEC és 93/68EEC direktívának.

- A készüléket a gyúlékony anyagoktól tartsuk távol legalább 0,5 méteres minimum biztonsági távolságban. Soha ne használják a készüléket olyan szobákban, termekben, ahol benzin, oldószerek, festékek vagy más olyan anyag van, ami gyúlékony gázt bocsát ki, és ne használják függönyök vagy egyéb drapériák mellett.
- A készüléket tartsák távol a gyermekektől és az állatoktól.
- A készüléket csak olyan áramellátással használják, ami megfelel az elektromos táblán megadott frekvencia és feszültség követelményeknek.
- Csak háromhuzalos hosszabbító elektromos kábelt használjanak, földvezetéssel és elegendő szegmenssel.
- A készüléket húzzuk ki a konnektorból, amikor nincs használatban.
- A készüléket soha ne helyezték közvetlenül kivezető nyílások alá.
- Ha a készüléket ideiglenesen biztonságot nélkülöző állapotban kell hagyni, akkor győződjene meg róla, hogy ne lehessen használni, és a dugalj ki legyen húzva.
- Ne használják ezt a fűtő berendezést vizes medencék, fürdőkádak, zuhanyok vagy úszómedencék közelében.
- Mielőtt a készüléken bármilyen karbantartást vagy javítást kezdenének, feltétlenül győződjene meg róla, hogy a dugasz ki legyen húzva a konnektorból.
- Ne takarják le a készüléket, mert az túlmelegedést okozhat.

Kicsomagolás

- Távolítson el minden olyan anyagot, ami csomagolóanyagként volt alkalmazva a készülék szállításához.
- Vegyen ki minden tárgyat a dobozból.
- Ha a fűtő berendezés károsodottnak látszik, azonnal informálja arról a kiskereskedőt, akinél a készüléket vették!

Üzemelés

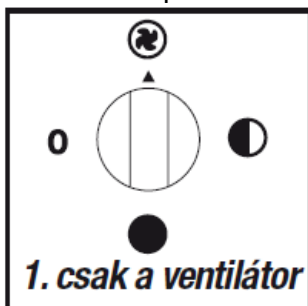


Alaposan olvassa el az utasításnak a biztonsággal foglalkozó részét. Az utasításokat gondosan követni kell, hogy a fűtő berendezés biztonságosan működjön.

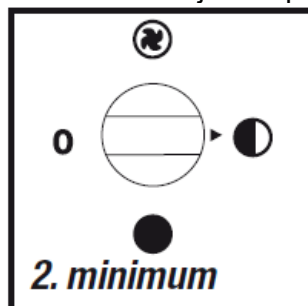
Győződjön meg róla, hogy az elektromos kábel semmiképpen nincs károsodva. Ha az elektromos kábel károsodott, akkor azt a gyártónak, a Szerviz Központnak vagy a szakosodott személyzetnek azonnal ki kell cserélni. Győződjön meg róla, hogy a kimenet elektromos jellemzői megfelelnek az Utasításban és/vagy a készüléken található táblán meghatározott követelményeknek. Helyezze a készüléket álló helyzetbe.

A fűtőberendezés bekapcsolása

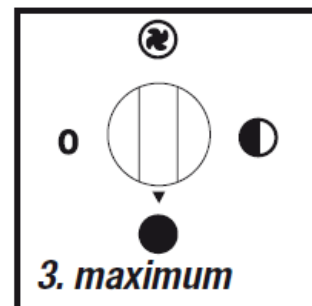
Csatlakoztassa a tápkábelt a hálózathoz és tekerje a kapcsolót a kívánt állásba:



1. csak a ventilátor



2. minimum

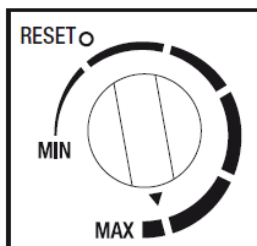


3. maximum

Kikapcsolás

Hagyja 3 percig a ventilátort még működni, mielőtt a készüléket kikapcsolja. Tekerje a kapcsolót a „0” állásba.

A termosztát szabályozása



A termosztátot vezérlő gomb forgatásával Ön szabályozni tudja a szobahőmérsékletet. Amikor a kívánt hőmérsékletet eléri, a termosztát automatikusan kikapcsolja az ellenállást, de a ventilátor továbbra is működik.

A készülék egy biztonsági eszközzel is rendelkezik, ami a berendezés túlmelegedése esetén bekapcsol. Ha bekapcsol a biztonsági termosztát, hagyja a készüléket kihűlni, és próbálja megkeresni a túlmelegedés okát. Ha ez a probléma újból előfordul, forduljon a vevőszolgálatunkhoz!

Tárolás és rendszeres felülvizsgálat

Ha a készüléket hosszabb ideig nem használja, tisztítsa meg alaposan, mielőtt elteszi. Száraz helyen és portól védve tárolja. Ha újra használni szeretné a készüléket, ellenőrizze az elektromos kábel állapotát; kétségek felmerülése esetén forduljon a vevőszolgálatunkhoz. A készüléket évente egyszer ellenőriztesse. A készülék mindenfajta karbantartását csak képzett, a gyártó által elfogadott szakember végezheti.

Lehetséges hibák és azok elhárítása

Hiba	Lehetséges ok	Megoldás
A készülék működik, de nem fűt.	Fűtőellenállás kiégett. Szabályozó termosztát hibás.	Cserélni Cserélni
A készülék nem indul el	A biztonsági eszközt elzárták Hibás motor Az áramellátás megszakadt.	Nyomja meg a „RESET” Cserélni Csatlakozót kihúzni és megvizsgálni
Csökkent légáramlás	A levegő bemeneti nyílás eltömődött. Ventilátormotor hibás.	Levegő bemeneti nyílást szabaddá tenni. Cserélni

Technikai adatok

Teljesítményfelvétel:	15-30 kW
Áramfelvétel:	43 A
Feszültség:	400 V/50 Hz
Levegőmennyiség:	1980 m ³ /
Beállítási tartomány:	-20 - 45°C
Méret:	485 x 530 x 785 mm
Súly:	25 kg