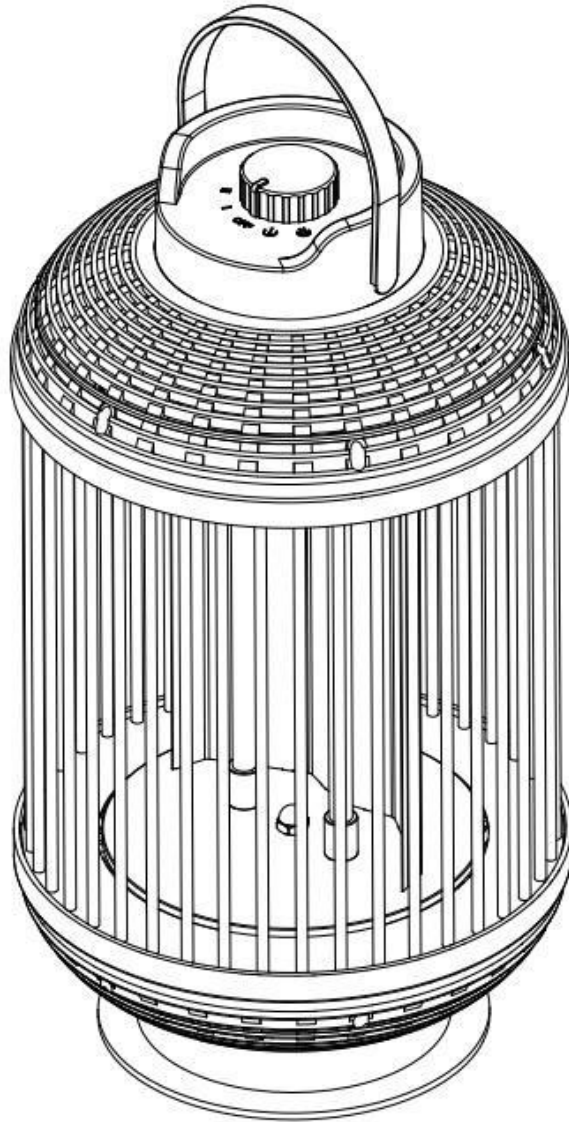


WDH-12HL Infralámpa



Tisztelt Ügyfelünk,

Kiváló minőségű terméket választott. Íme néhány tipp, hogy a lehető legjobban élvezhesse ezt a terméket:

Bármilyen probléma esetén:

Reméljük, hogy a készülék megfelel az elvárásoknak! Ha a legnagyobb körültekintés ellenére panaszra ok adódik, kérjük, röviden forduljon hozzánk, mert nagyon fontos számunkra az Ön elégedettsége, és szeretnénk az esetleges félreértéseket tisztázni.

Fontos biztonsági utasítások:

- Kérjük, vegye figyelembe, hogy a sugárzófűtés működés közben nagyon felforrósodhat, ezért mindig tartson távolságot. Különösen gyúlékony vagy könnyen gyúlékony tárgyakra! Ne helyezze/szerelje a sugárzó fűtést közvetlenül aljzat mellé!
- Soha ne használja a sugárzó fűtést mozgó felületeken, tárgyakon vagy járműveken!
- Fennáll annak a veszélye, hogy a sugárzó fűtés felborulhat.
Javasoljuk, hogy saját áramforrást (aljzatot) használjon a fűtőelem táplálására. (Kérjük, ne használjon több aljzatot a sugárzó fűtés működtetéséhez.)
Ezenkívül ügyeljen arra, hogy a tápkábel mindig megfelelő távolságra legyen a hőforrástól.
- Vigyázzon a sugárzó fűtésre, ha gyerekek vannak a készülék közelében! Különös óvatossággal kell eljárni, ha gyermekek és veszélyeztetett személyek vannak jelen.
- Ügyeljen az elektromosságra, soha ne tegyen tárgyakat a készülékbe és ne tegye bele!
- Ne helyezzen semmilyen tárgyat a sugárzó fűtőtestre vagy közvetlenül elé! Ne használja a fűtőberendezést, ha leesett!
- Ne használja a készüléket, ha látható sérülések láthatók rajta! Kérjük, ügyeljen arra, hogy elegendő hely legyen a készülék körül!
- A készüléket csak szakképzett személyzet vagy villanyszerelő nyithatja fel! Ügyeljen arra, hogy ne kerüljön nedvesség a készülékbe!
- A sugárzó fűtőtestet fürdőkád, mosdó vagy úszómedence közvetlen közelében használni tilos!
- Csak az ajánlott feszültséget használja a készülék működéséhez!
- Mielőtt bedugja a konnektorba, ellenőrizze, hogy a tápkábel ki van-e hajtva (kioldva)!
- A készülék használata előtt győződjön meg arról, hogy a csatlakozódugó tiszta és megfelelően csatlakoztatva van a konnektorhoz!
- Soha ne nyúljon nedves kézzel a dugaszolóaljzat közelébe! Ne javítsa saját maga a készülék hibás vagy sérült kábeleit, mert súlyos áramütést szenvedhet!
- Ügyeljen arra, hogy soha ne legyenek könnyen gyúlékony anyagok (pl. gázok/olajok stb.) a készülék közelében!
- A nem kívánt gyulladás (tűz) elkerülése érdekében ügyeljen arra, hogy a készüléken és körülötte lévő terület mindig mentes legyen a portól, pókhálótól és hasonló szennyeződésektől!
- FIGYELMEZTETÉS: Ne használja ezt a fűtőtestet olyan kis helyen, ahol olyan személyek tartózkodnak, akik nem tudják segítség nélkül elhagyni a teret, ha csak nincs állandó felügyelet.
- Ha ennek a készüléknek a csatlakozókábele megsérül, a veszélyek elkerülése érdekében a gyártónak vagy annak vevőszolgálatának, vagy egy hasonlóan képzett személynek ki kell cserélnie.

- 3 éves és 8 év alatti gyermekek csak akkor kapcsolhatják be vagy ki a készüléket, ha azt a rendeltetésszerű normál működési helyzetébe helyezték vagy telepítették, és ha felügyelik őket, vagy ha kioktatták őket a készülék biztonságos használatára, valamint a veszélyeket. 3 és 8 év alatti gyermekek nem csatlakoztathatják, beállíthatják, tisztíthatják vagy karbantartást végezhetnek a készüléken.

Ezt a készüléket 8 évesnél idősebb gyermekek, valamint csökkent fizikai, érzékszervi

- vagy szellemi képességű, illetve tapasztalattal és tudással nem rendelkező személyek használhatják, ha felügyelet alatt állnak, vagy kioktatták őket a készülék biztonságos használatára, és megértik az ebből eredő veszélyeket.

Gyermekek nem játszhatnak a készülékkel, és ezt fel kell hívni a figyelmükbe.

- A 3 év alatti gyermekeket távol kell tartani a készüléktől, kivéve, ha állandó felügyelet alatt állnak.

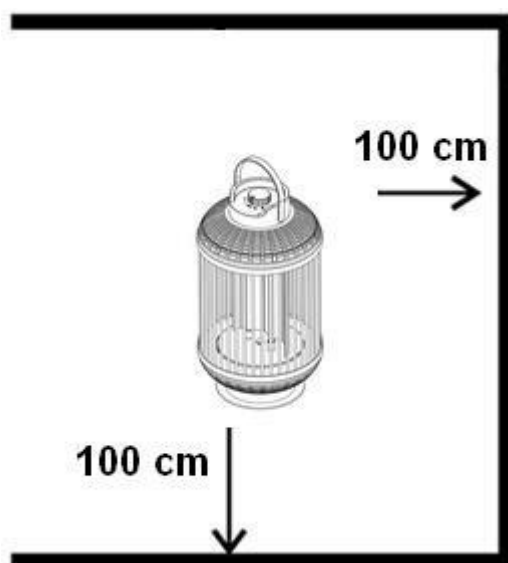
A tisztítást és a felhasználói karbantartást gyermekek nem végezhetik felügyelet

- nélkül.

Ha hosszabb ideig nem használja a készüléket, kapcsolja ki és húzza ki a hálózati

- csatlakozót!

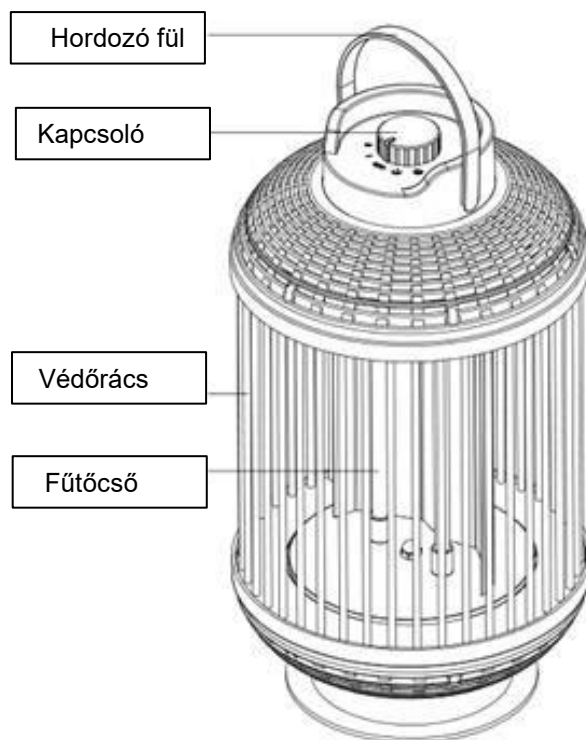
- Mindig tartson megfelelő távolságot a faltól és tárgytól, például függönyöktől. Anyagtól függően legalább 1,0 méteres minimális távolság betartását javasoljuk!



Kérjük, azonnal kapcsolja ki a készüléket és húzza ki a hálózathoz, ha valami hibát észlel!! Ebben az esetben forduljon szakemberhez, és ne próbálja saját maga megjavítani a készüléket !!

Példa: a ház biztosítóka kiolvadt a sugárzó fűtés működése közben.

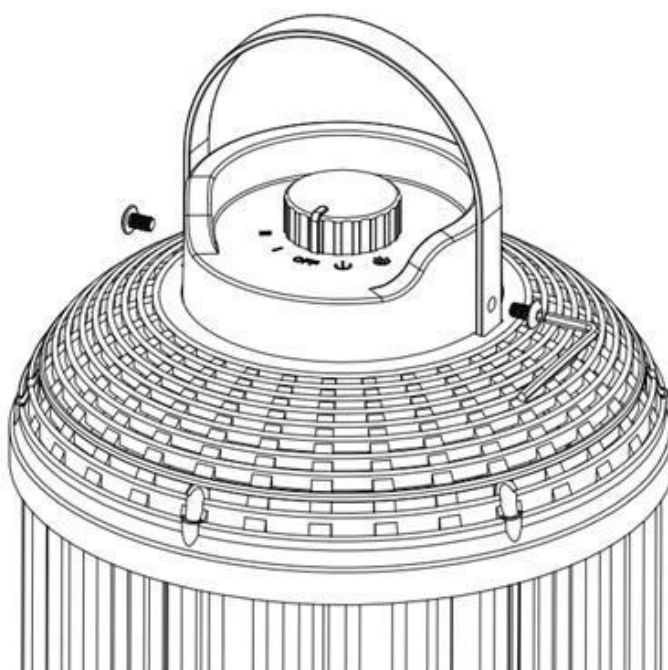
A készülék alkatrészei



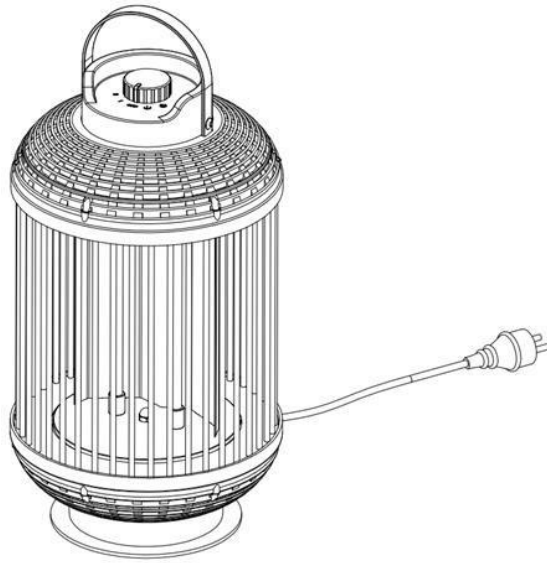
Összeszerelés:

A hordozó fogantyú rögzítése

- 1.1. Vegye ki a két mellékelt csavart (M6, 12mm), és csavarja fel velük a hordozó fogantyút a készülékhez. Lásd a következő képet:



- 1.2. További összeszerelés nem szükséges. A fűtőkészüléke működőképes.



Használati útmutató:

2. Telepítés

- 2.1. Dugja be megfelelően a tápkábelt a konnektorba.
- 2.2. A beállító gomb a készülék tetején található. Ezzel a következő beállításokban kapcsolhatja be a sugárzó fűtést:

- 1. szint (600 watt)



- 2. szint (1200 watt)



- 1. szint (600 watt 180° forgással)



- 2. szint (1200 watt 180° forgással)



- Kikapcsolás (OFF)

3. Tisztítás és tárolás

Kérjük, először mindig húzza ki a hálózati csatlakozót, és hagyja teljesen lehűlni a sugárzó fűtést, mielőtt megtisztítaná a készüléket!

3.1. A ház és a parabolatükör tisztítása:

- Puha, nedves ruhával tisztítsa meg a ház külsejét. Az infra tisztításához csak enyhe tisztítószereket használjon.
- Arra is fontos ügyelni, hogy ne használjunk agresszív tisztítószereket, mert ezek károsíthatják a készüléket!
- Ügyeljen arra, hogy soha ne kerüljön víz a készüléke!

3.2. Tárolás:

- Javasoljuk, hogy tárolás céljából csomagolja vissza a készüléket az eredeti dobozába.
- Tárolja a fűtőtestet száraz és megfelelően szellőző helyen/térben.

Egyéb fontos kezelési utasítások

- 4.1. Ne húzza ki a hálózati csatlakozót a tápkábelnél fogva!
- 4.2. Ne használjon rovarokat, olajat vagy festékspray-t stb. a sugárzó fűtőtest közelében. Ez károsíthatja a készüléket vagy akár tüzet is okozhat!
- 4.3. Ne helyezze a készüléket lejtős vagy egyenetlen felületre!
- 4.4. Ügyeljen arra, hogy a tápkábel soha ne legyen a fűtőelem előtt, vagy hogy a tápkábel ne tekerje a fűtőelem köré.
- 4.5. Ne működtesse a fűtést időzítővel vagy hasonló vezérléssel. Ez a készülék károsodásához és akár tüzet is okozhat.
- 4.6. Bár a fűtőtest védett a fröccsenő víz ellen (IP54), ne használja esőzuhanyban és/vagy egyéb nedves körülmények között!
- 4.7. Mindig tartsa tisztán és pormentesen a fűtőcső mögötti reflektort. Ellenkező esetben ez a sugárzó fűtés teljesítményének csökkenéséhez vezethet!
- 4.8. A fűtési művelet megkezdésekor rövid időre sötét foltok jelenhetnek meg a fűtőcsövön. Ez normális jelenség, és nem jelez meghibásodást vagy a fűtési teljesítmény romlását.



Technikai adatok

Modell neve:	WDH-12HL
Feszültség:	220V - 240V / 50Hz
Max. energiafogyasztás:	1.200 W
Méretek (Ma/Szé/Mé):	600 x 300 x 300 mm
Vízállóság:	IP54
Súly:	5,3 kg

A műszaki adatokban eltérések lehetnek!!

Egyéb információk

Garanciális feltételek:

A törvényes jótállási igényektől függetlenül a gyártó az Ön országának törvényei szerint, de legalább 1 év garanciát vállal. A jótállás kezdete a készülék végfelhasználó részére történő értékesítésének dátuma. A garancia csak azokra a hibákra vonatkozik, amelyek anyag- vagy gyártási hibára vezethetők vissza. A garanciális javításokat csak hivatalos szervizközpont végezheti. A jótállási igény érvényesítéséhez mellékelni kell az eredeti vásárlási bizonylatot (a vásárlás dátumával)..

Kizárás a garanciából:

- Normális kopás és elhasználódás
- Nem rendeltetésszerű használat, például a készülék túlterhelése vagy nem engedélyezett tartozékok
- Külső hatások, erő vagy idegen test által okozott károk
- A használati utasítás figyelmen kívül hagyása, például nem megfelelő hálózati feszültségre történő csatlakoztatás vagy az összeszerelési útmutató figyelmen kívül hagyása miatt keletkezett károk
- Teljesen vagy részben leszerelt berendezés

Megfelelőségi nyilatkozat:

A sugárzó fűtőtestet magát és/vagy annak részeit a következő (biztonsági) szabványok szerint:
tesztelték és gyártották Dekra "GS" által tesztelt és természetesen CE (LVD + EMC) megfelelőséggel.

Geprüfte Sicherheit nach: EN 60335-1:2012+A11:2014+A13:2017+A1:2019+A14:2019+A2:2019
+A15:2021
EN 60335-2-30:2009+A11:2012+A1:2020+A12:2020
EN 62233:2008
AfPS GS 2019:01 PAK

CE (LVD) Konformität geprüft nach: EN 60335-1:2012+A11:2014+A13:2017+A1:2019+A14:2019+A2:2019
+A15 :2021
EN 60335-2-30:2009+A11:2012+A1:2020+A12:2020
EN 62233:2008

CE (EMC) Konformität geprüft nach: EN IEC 55014-1:2021
EN IEC 55014-2:2021
EN IEC 61000-3-2:2019+A1:2021
EN 61000-3-3:2013+A1:2019+A2:2021

Megsemmisítés:



Az EU-n belül ez a szimbólum azt jelzi, hogy ezt a terméket nem szabad a háztartási hulladékkal együtt kidobni. A régi készülékek értékes újrahasznosítható anyagokat tartalmaznak, amelyeket újra kell hasznosítani. Ezenkívül a környezetet és az emberi egészséget nem szabad befolyásolnia az ellenőrizetlen hulladékkezelésnek. Ezért kérjük, hogy a régi készülékeket megfelelő gyűjtőrendszerrel ártalmatlanítsa, vagy ártalmatlanítás céljából küldje el a készüléket arra a helyre, ahol azt vásárolta. Ez azután a készüléket anyag-újrahasznosításba küldi.

Őrizze meg a Használati útmutatót!